



EOLE

**EASY TO GET YOUR FEET (BACK)
IN THE STIRRUPS!**

FACILE DE (RE)CHAUSSER SES ÉTRIERS !



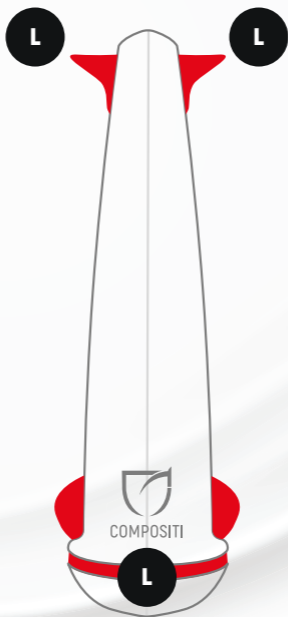
ANGLED EYELETS

ŒILLETS ORIENTÉS

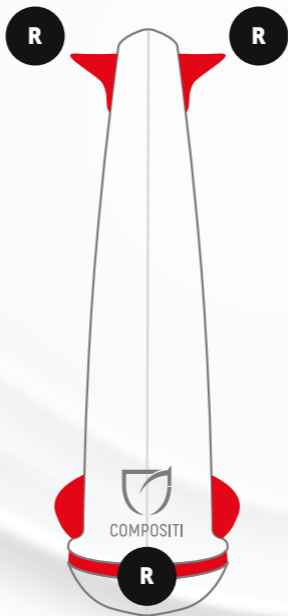


COMPOSITI

JUMP INTO PASSION



LEFT
GAUCHE

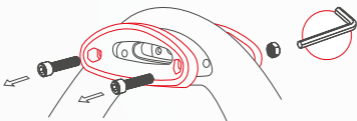


RIGHT
DROITE

1

Remove the standard eyelets with the provided key

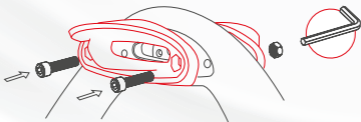
Enlever les œillets standard avec la clé fournie



2

**Screw in the angled eyelets (R+R or L+L)
with the provided key**

Visser les œillets orientés (R+R or L+L) avec la clé fournie



**You will find the symbols «R» or «L»
on the back of the eyelet**

Vous trouverez les symboles « R »
ou « L » à l'arrière de l'œillet

